

Postopek izbire **OBVEZNIH** izbirnih predmetov v eAsistentu – podrobnejša navodila

Postopek izbire:

1. Prijavite se v spletni portal eAsistent za starše: <https://www.easistent.com/> Za prijavo uporabite svoje uporabniško ime in geslo.
2. Ko je izbirni postopek odprt, boste starši na svoji vstopni strani videli obvestilo, kot je prikazano na spodnji sliki.

The screenshot shows the eAsistent parent portal interface. At the top, there is a navigation bar with the eAsistent logo, a dropdown menu for 'ZA STARŠE', a button for 'eA za učence', a year selector for '2017/2018', and links for 'Mobile App Father 1', 'Nastavitve', and 'Odjava'. Below the navigation bar is a main menu with icons for 'Mobile App Child 15', 'Pregled', 'Redovalnica', 'Predmetnik', 'Komunikacija', 'Prehrana', 'Plačila', 'Dogodki', 'Članki', and 'Urnik'. The main content area features a yellow notification box titled 'Izbirni predmeti v šolskem letu 2018/2019' with a sub-header 'Na šoli vašega otroka so odprte prijave na izbirne predmete v šolskem letu 2018/2019. Predmete lahko razvrstite do 28. 2. 2018' and a blue button labeled 'IZBERI PREDMETE'. To the right of this box is a white box titled 'Aktivirajte PLUS paket tudi vašemu otroku' with the text 'Nadgradili smo eAsistema za starše. Sedaj lahko aktivirate eAsistema tudi vašemu otroku.' Below the notification box is a calendar navigation bar with buttons for 'Prejšnji', '23. teden - 29. 1. - 4. 2.', 'Naslednji', and 'Urnik'. The calendar shows the days '29 Ponedeljek', '30 Torek', '31 Sreda', '01 Četrtek', and '02 Petek'. To the right of the calendar are two buttons: 'Nova sporočila' and 'Arhiv sporočil'.

3. Po kliku na gumb »Izberi predmete« se odpre navodilo, kako urediti predmete in oddati prijavo. **Prosimo, da si navodilo pozorno preberete.** Razvrstite predmete in potrdite izbiro. Največjo težo imajo predmeti, ki so razporejeni na vrhu seznama. Zaradi rangiranja predmetov, ki se bodo glede na število prijav izvajali ali ne izvajali, vam svetujemo, da razvrstite vse predmete na seznamu ali vsaj prvih 6. Vsak učenec mora izbrati 2 uri izbirnega predmeta, lahko pa tudi 3.

Če želi vaš otrok obiskovati 3 ure izbirnih predmetov, bodite pozorni na možnost na desni strani zaslona (oznaka s kljukico), saj je potrebno to željo posebej označiti. V primeru, da bo vaš otrok obiskoval samo dva predmeta (2 uri), tega ne storite. Predmetov, ki bodo označeni rdeče, učenec ne more ponovno izbrati, saj jih je obiskoval v preteklem šolskem letu.

Zaslon z navodili in seznamom predmetov izgleda takole:

Izbirni predmeti v šolskem letu 2020/2021 NATISNI »

Nina bo v naslednjem šolskem letu obiskovala tudi izbirne predmete.

Ker je od števila prijav odvisno, kateri predmet se bo izvajal in kateri ne, je potrebno razvrstiti predmete iz spodnjega seznama po prednostni lestvici. Prosimo vas, da v spodnjem seznamu razvrstite izbirne predmete po vrstnem redu. Na vrhu seznama naj bodo predmeti, ki bi jih vaš otrok najraje obiskoval.

Če se kateri predmet ne bo izvajal v naslednjem šolskem letu, bo otroku dodeljen naslednji zaporedni predmet iz seznama, ki se bo izvajal. **Priporočamo, da rangirate vse predmete na seznamu ali vsaj prvih 6.**

V primeru, da bi vaš otrok obiskoval še 3. uro izbirnih predmetov in se s tem strinjate, ali če bo vaš otrok oproščen obiskovanja (delno ali v celoti), označite ustrežno možnost na desni strani. Utemeljitev za manjše število ur obiskovanja izbirnih predmetov posredujte na šolo.

Prijavnico natisnite in oddajte razredniku vašega otroka. **Na tem mestu se izpišejo navodila, ki jih sami pripravite.**

Razpisani izbirni predmeti

1	± Gledališki klub (IP-GKL) - 1 ura na teden
2	± Italijanščina 1 (IP-II1) * - 2 uri na teden
3	± Izbirni predmet - Fotografija (IP-FOTO) - 1 ura na teden
4	± Izbrani šport (IP-IŠP) - 1 ura na teden
5	± Likovno snovanje 1 (IP-LS1) - 1 ura na teden
6	± Logika 1 (IP-LO1) - 1 ura na teden
7	± Nemščina 1 (IP-NI1) * - 2 uri na teden
8	± Obdelava gradiv: les (IP-OGL) * - 1 ura na teden
9	± Računalniška omrežja (IP-ROM) - 1 ura na teden
10	± Sodobna priprava hrane (IP-SPH) * - 1 ura na teden
11	± Šolsko novinarstvo (IP-ŠNO) - 1 ura na teden
12	± Šport za sprostitev (IP-ŠSP) - 1 ura na teden
13	± Šport za zdravje (IP-ŠZZ) - 1 ura na teden
14	± Turistična vzgoja (IP-TVZ) - 1 ura na teden
15	± Urejanje besedil (IP-UBE) - 1 ura na teden
16	Daljnogledi in planeti (IP-DIP) - 1 ura na teden
17	Multimedija (IP-MME) - 1 ura na teden

* Predmet se ne izvaja
Predmet je že obiskoval v prejšnjih razredih in ga ne sme ponovno izbrati.


Prijave so odprte do **12. 4. 2020**. Imate še **9 dni** za spremembo izbire predmetov. Če izbire ne spremenite več, bo obveljal seznam, ki ga vidite na levi strani.

- Želim, da Nina ne obiskuje izbirnih predmetov (obe uri oproščeni).
- Želim, da Nina obiskuje 1 uro izbirnih predmetov (ena ura oproščena).
- Želim, da Nina obiskuje 2 uri izbirnih predmetov (privzeta vrednost).
- Želim, da Nina obiskuje 3 ure izbirnih predmetov (ena dodatna ura).

POTRDI IZBIRO

Izbira nazadnje spremenjena: /

Kako razvrstim predmete?

 Predmet, ki ga želite razvrstiti na višje ali nižje mesto, primate z miško in ga povlecite na željeno mesto. Končno izbiro shranite s klikom na gumb **Potrdi izbiro**.



4. Ko boste enkrat razvrstili predmete, boste na desni strani svoje pozdravne strani nad navedenim aktualnim dogajanjem našli le še povezavo do predmetov. Velikega sporočila, kot na prvi sliki zgoraj, ne boste več videli.

◀ Prejšnji 24. teden - 5. 2. - 11. 2. Naslednji ▶ Urnik »

05 Ponedeljek 06 Torek 07 Sreda 08 Četrtek 09 Petek


1. URA 7:10 - 7:55	Slovenščina	Demo Učitelj 18 · 8.APP
2. URA 8:00 - 8:45	Matematika	Natalia Herrallo · 8.APP
Dogodek	Prehrana	IZBERI MENIJE »
Malica		
Vegi meni		

Aktivirajte PLUS paket tudi vašemu otroku

 Novo sporočilo  Arhiv sporočil

Izbirni predmeti

Izbirne predmete ste že izbrali. Izbire lahko spremenite še do 28. 2. 2018. Uredi »

 Aktualno dogajanje

Zadnje ocene Vse ocene »

V primeru težav ali vprašanj v zvezi s prijavo k izbirnim predmetom se lahko obrnete na e-naslov: matic.karce@osrovte.si